

1° CIRCOLO DIDATTICO
"DON PIETRO PAPPAGALLO"
TERLIZZI

TUTORIAL PER IL PRIMO ACCESSO ALLA PIATTAFORMA

Google Workspace
for Education

Come accedere a Google Workspace for Education

L'accesso alla piattaforma "Google Workspace for EDUCATION" è consentito solo agli studenti del

1° C.D. "don Pietro Pappagallo",

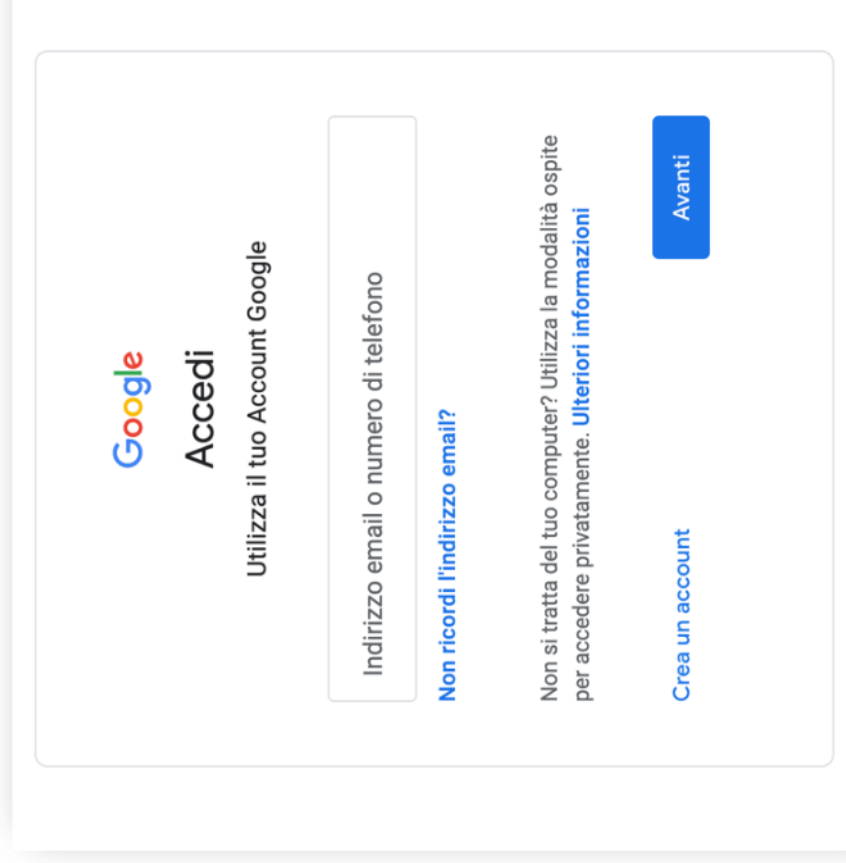
pertanto devi disporre di un account

cognome.nome@scuoladonpappagallo.edu.it

COME ACCREDITARSI

Accedere per la prima volta

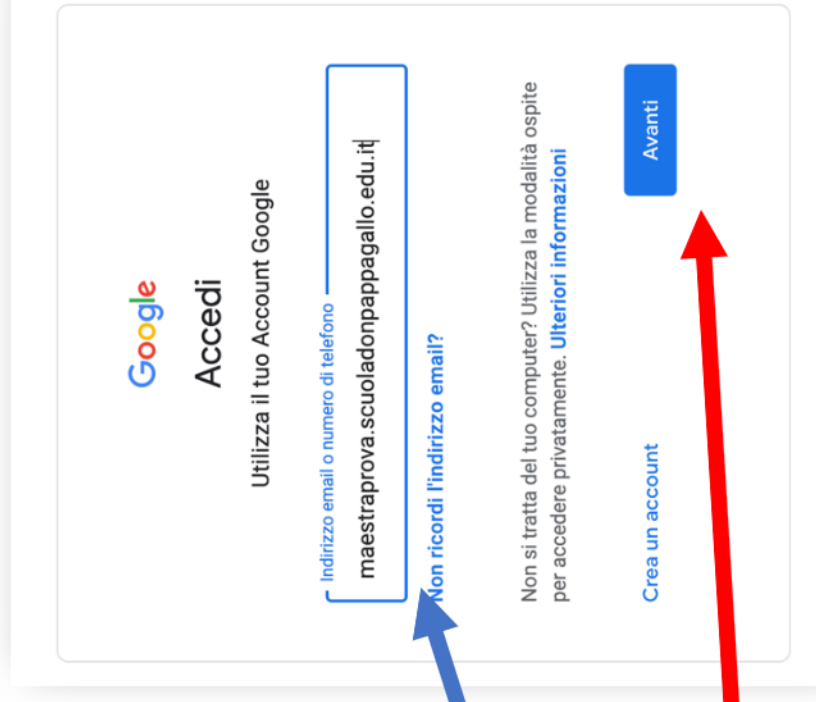
1. Vai a classroom.google.com e fai clic su **ACCEDI**



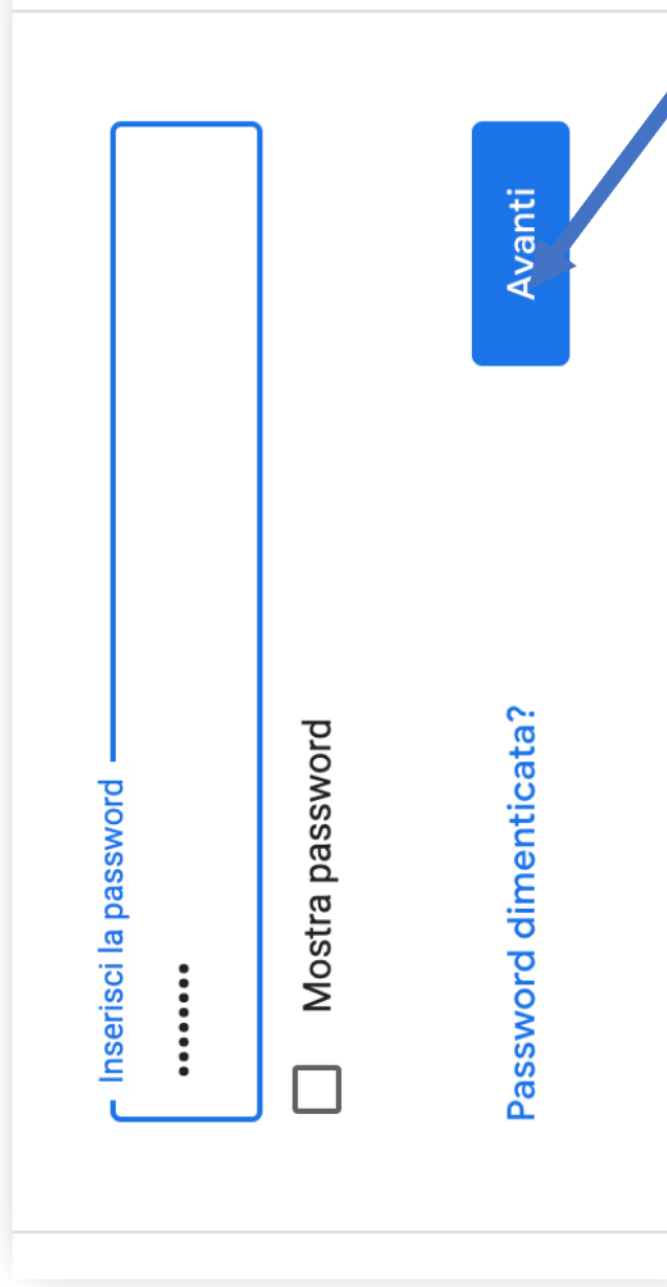
2. Inserisci l'ACCOUNT che ti è stato fornito
indirizzo mail:

cognome.nome@scuoladonpappagallo.edu.it

e clicca sul tasto “Avanti”



3. Inserisci la password che ti è stata fornita dal docente e fai clic su **Avanti**.



Inserisci la password

.....

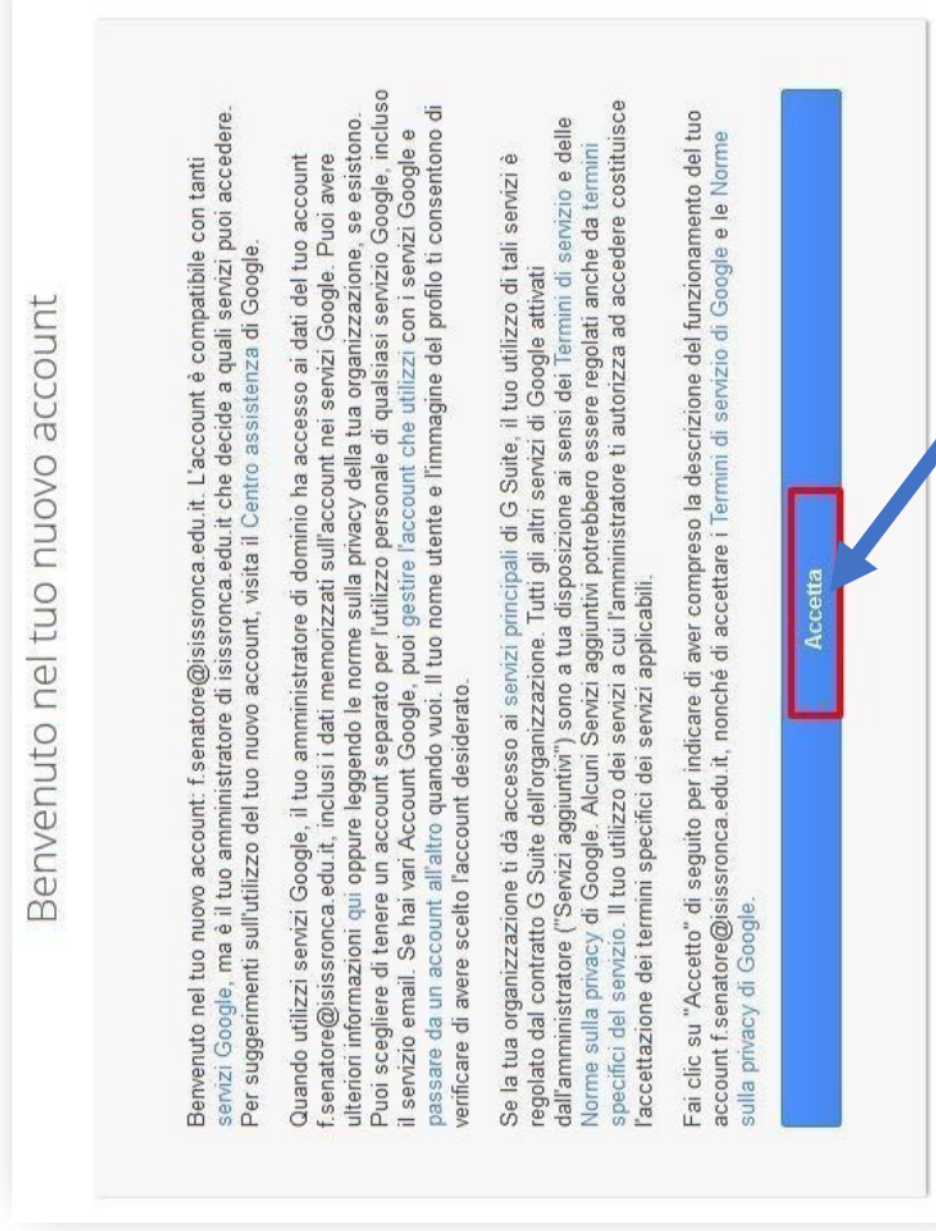
Mostra password

Password dimenticata?

Avanti

A blue arrow points from the top right towards the 'Avanti' button.

4. A questo punto, Google ti darà il benvenuto e ti fornirà una serie di informazioni sul tuo account. Lette le informazioni, cliccare il tasto **“Accetta”**



5. La prima volta che si effettua l'accesso, il sistema chiederà di scegliere il ruolo, con questa immagine:

Scegli il tuo ruolo



Sono uno studente



Sono un insegnante

cliccare **SONO UNO STUDENTE**

6. Fai clic su **+** e iscriviti al corso relativo alla tua sezione o classe



tuo primo corso o iscriviti.

RACCOMANDAZIONI

La Password resterà valida per tutto il percorso di Scuola Primaria perciò è molto importante:

- ✓ Non smarrirla
- ✓ Non comunicarla ad altre persone

Buon anno scolastico!